

美, 日 대비 국내 소셜 네트워크 서비스 현황



SNS 총 사용자 수
4,366만명



7,800만명
2억 3,000만명



총 인구 대비
SNS 사용 자수 비율
85%



61%
70%



일평균 SNS 사용 시간
1시간09분



0시간 36분
2시간 04분



SNS 총 사용자 중
모바일 기기 이용자 수
4,366만명



7,800만명
2억명



총인구 대비 모바일
SNS 사용 인구 비율
85%



61%
61%



인터넷 사용자 한 명 당
SNS 평균 계정 수
6.3



3.7
7.1



SNS 총 사용자 중 SNS
메시징 서비스 사용 경험
비율 (지난 한 달 간)
97%



90%
97%



SNS 총 사용자 중 SNS
사용 경험 비율
(지난 한 달 간)
73%



76%
77%



업무상 SNS를 사용하는
인터넷 사용자 비율
7.7%



6.1%
14%

전세계 국가/지역별 가장 인기있는 메신저 앱 현황

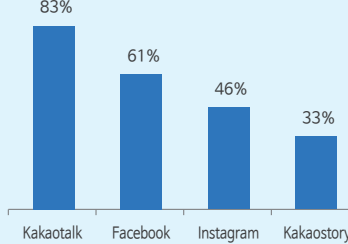
- WHATSAPP (133)
- FACEBOOK MESSENGER (75)
- WIBER (10)
- IMO (3)
- LINE (3)
- TELEGRAM (3)
- WECHAT (3)
- GOOGLE MESSAGES (1)
- HANGOUTS (1)
- KAKAOTALK (1)
- ZALO (1)
- UNKNOWN (11)



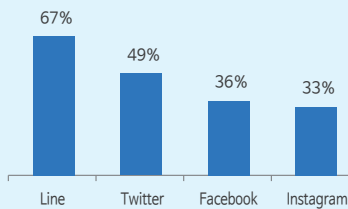
*괄호: 사용국가수

이용자 수가 가장 많은 Top 4 SNS 플랫폼

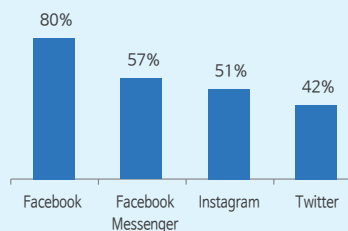
한국의 소셜 네트워크 서비스 비율



일본의 소셜 네트워크 서비스 비율



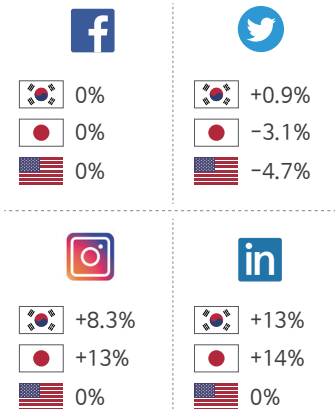
미국의 소셜 네트워크 서비스 비율



각 SNS의 국가별 광고 시청자 수



2018년 광고 실적 성장률 (3분기, 4분기)



Source : Global Digital Report 2019, We Are Social Ltd